

Darbu organizēšanas projekts

1. DARBU IZPILDES SECĪBA

Pirms būvdarbu uzsākšanas būvdarbu veicējam ir pienākums savlaicīgi un pilnībā iepazīties ar visu projekta dokumentāciju, izstrādāt un saskaņot Darba veikšanas projektus (DVP) katram konkrētam darbu veidam un posmam.

Tāpat arī būvdarbu veicējam savlaicīgi jāiepazīstas ar visiem ar šo būvprojektu saistītiem projektiem, iespēju robežās saskaņojot veicamos būvdarbus.

Sagatavošanas darbi. Īpašuma robežu, sarkano līniju un aizsardzības zonu noteikšana dabā. Izbūvējamo objektu nospraušana dabā veikt saskaņā ar projektu, projektam pievienoto koordinātu sarakstu un rasējumiem dwg formātā atbilstošā mērogā un koordinātu sistēmā. Koku ciršanas vietas skatīt rasējumos un koku ciršanas sarakstā. Pirms katra koka ciršanas, saskaņot to ar Pasūtītāju. Pirms koku ciršanas jāveic ielas un ietvju apmaļu nospraušana dabā!

Segumu demontāžu veikt atbilstoši teritorijas sadaļas rasējumiem un darba daudzumu sarakstiem. Jādemontē visi segumi, kas pārklājas ar projektā paredzētajiem segumiem.

Segumu demontāžas laikā nesabojāt esošās inženierkomunikācijas!

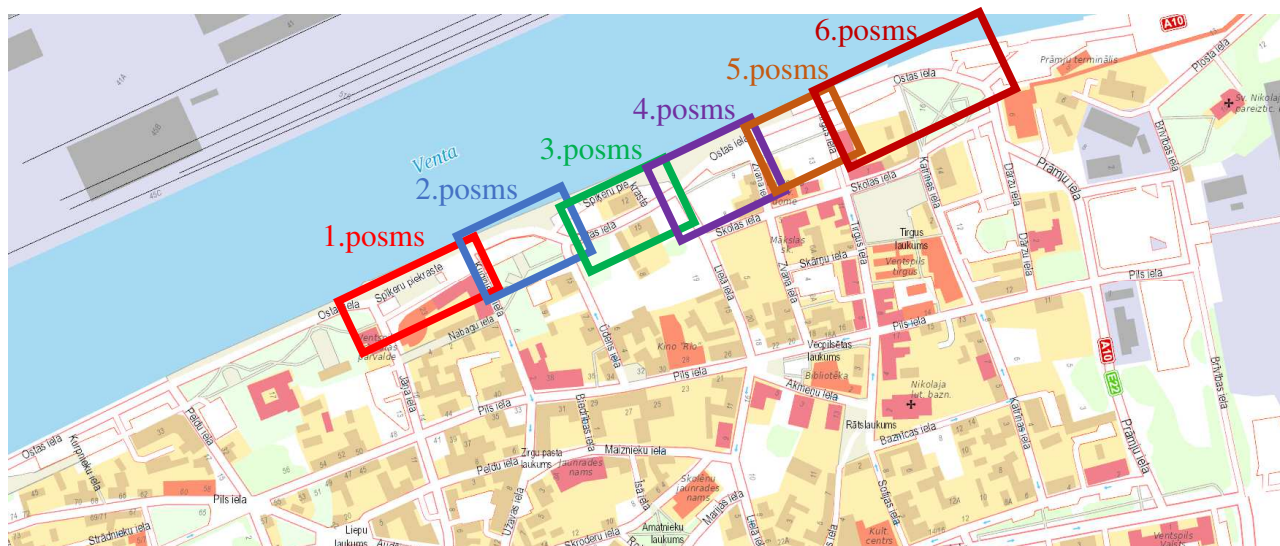
Vienu nedēļu pirms rakšanas darbu sākuma, rakstiski (iemetot paziņojumus pasta kastītēs vai citādi informējot) jābrīdina tos iedzīvotājus, pie kuru mājām nevarēs piebraukt ar automašīnām, norādot arī aptuvenu laiku, cik ilgi minētās neērtības plānotas. Traucēt piebraukšanu īpašumiem atļauts tikai īpašos izņēmuma gadījumos, to iepriekš saskaņojot ar īpašniekiem. Visu būvdarbu periodu jānodrošina piekļūšana pieguļošo zemju īpašniekiem. Šajos paziņojumos arī jānorāda konstrukcijas, piem., sētas, kuras atrodas uz zemes gabala starp ielu un ielas sarkano līniju, kuras zemes gabala īpašniekam ir jānojauc vai jāpārvieta, kā arī kādi apstādījumi un citas lietas būvniecības laikā var tikt sabojātas joslā starp ielu un tās sarkano līniju. Paziņojumos jābrīdina iedzīvotājus, ka par kaitējumu, kas var rasties bērniem, tiem nokļūstot iežogotā būvlaukuma iekšpusē, atbildīgi ir vecāki.

Pirms būvdarbu uzsākšanas jāvienojas ar visiem lielajiem uzņēmumiem, kas izmanto ielu piekļuvei, lai varētu optimāli saskaņot izbūves grafiku ar to grafiku (piemēram, preču piegādes).

Tā kā projekta robežās atrodas esoša kuģīša “Hercogs Jēkabs” piestātne, kas piesaista lielu skaitu cilvēku, darbus šajā zonā jāveic dalot tos uz pusēm, lai būtu iespēja nodrošināt piekļūšanu piestātnei visā būvdarbu periodā, kad tiek piedāvāti pasažieru pārvadājumi ar kuģīti. Piestātnes izbūves darbus, slēdzot piestātni, iespējams veikt ārpus kuģīša darba laika to iepriekš saskaņojot ar pārvaldnieku.

2. KOMUNIKĀCIJU IZBŪVE

Pirms ceļa segas konstrukcijas izbūves jāveic komunikāciju izbūve, to optimāli ir sākt uzreiz pēc esošā brauktuves seguma demontāžas. Esošais Ostas ielai pieslēdzošais ielu tīkls atļauj darbus efektīvi veikt pa izbūves posmiem, slēdzot satiksmi ielā un veidojot apbraucamos ceļus.



1.attēls - iespējamie darbu izbūves posmi

Lietus ūdens kanalizācijas un saistītā ūdensapgādes tīklu projekta izbūvi paredzēt izbūvēt paralēli attiecīgā izbūves posmā veicamajiem darbiem. Lietus ūdens kanalizāciju

ieteicams izbūvēt no zemākā (izlaides vietas) punkta uz augstāko punktu un pieslēdzoties esošai lietussūdens kanalizācijas sistēmai. Pirms darbu veikšanas veikt šķērsojošo esošo inženierkomunikāciju atšūrfēšanu un to augstumu precizēšanu dabā, lai pārliecinātos par to savietojamību ar projekta risinājumiem. Nepieciešamības gadījumā veikt izmaiņas, piesaistot projekta autoru.

Lietussūdens kanalizācijas izlaides paredzētas Ventas upē, šķērsojot piestātnes Nr.21 sienas konstrukciju. Pirms darbu veikšanas būvdarbu veicējam nepieciešams iepazīties ar piestātnes Nr.21 pasi. Pirms izlaides vietu izbūves veikt skatrakumus un nepieciešamības gadījumā precizēt izlaides vietu, veicot izmaiņas būvprojektā.

Apgaismojuma tīklu izbūvi paredzēts izbūvēt pa kārtām. 2. kārtu ir iespējams realizēt neslēdzot satiksmi Ostas ielā. Ostas ielas 1. kārtas apgaismojuma tīklu izbūvi veikt vienlaicīgi ar ielas seguma gultnes izstrādi paralēli izbūvējot citas projektētās komunikācijas. Tranšējās nedrīkst bērt atpakaļ izrakto grunti, ja tā sajaucas ar esošo grunti vai citiem piemaisījumiem!

Veicot darbus prāmju termināļa pievedceļa zonā nav pieļaujams slēgt satiksmi. Darbu laikā ir jānodrošina arī patstāvīga piekļuve esošajam stāvlaukumam pie prāmju termināļa. Piekļuves slēgšana stāvlaukumam pieļaujama saskaņojot to ar Pasūtītāju.

3. TS-CD DAĻAS IZBŪVE

Tranšejas jānorobežo tā, lai tajās nevarētu iekrist cilvēki, kuriem ir jāpārvietojas pa izraktās ielas posmu. Izraktās ielas posma galos jāuzstāda brīdinošus uzrakstus, naktī, arī brīdinošus gaismas signālus, ja ielas apgaismojums ir nepietiekams. Būvdarbu veicējam jānodrošina ielai blakus esošo māju iedzīvotāju drošu piekļuvi mājoklim, izbūvējot drošus tiltiņus vai laipas ar margām un izveidojot vismaz 60 cm platus tīrus gājēju celiņus.

Zemes darbu veikšana ir atļauta tikai arheologa uzraudzībā. Būvdarbu veicējam darbu veikšanas projektā jāietver sadarbības nosacījumi ar arheoloģiskās uzraudzības veicēju (precizējot tos darbus, kuru veikšanai ir jānodrošina arheologa klātbūtne objektā).

Rakšanas darbu laikā un līdz pat tranšeju aizbēršanai nedrīkst pieļaut grunts blīvuma samazināšanos ap tranšejai paralēli esošajām pazemes komunikācijām. Vietās, kur tranšejas šķērso esošās komunikācijas, rakšanas darbi jāveic to dienestu darbinieku klātbūtnē, kuri

ekspluatēs šīs komunikācijas. Vietās, kur cauruļvadi jāiebūvē zem šķērsojošām komunikācijām, jāveic komunikāciju atšurfēšana, rakšanas darbus veicot ar rokām. Atraktas komunikācijas jānostiprina atbilstoši rakšanas darbus uzraugošo speciālistu norādījumiem.

Blakus kokiem rakšanas darbus, izmantojot tehniku, var veikt tikai tad, ja attālums no kokiem līdz tranšējas malai ir lielāks par 1,50 m. Ja attālums ir mazāks, koka saknes jāatrok ar rokām vai speciālu sakņu atrakšanas tehniku (gaisa kompresoru). Izrakto dažādu tipu grunti, jānober atsevišķi un nesajaucot, piemēram, ceļu materiālus, augsni, smiltis utt. Noberot grunti, jāuzmanās, lai nesabojātu tuvākos žogus, dzīvžogus, dārzus un nepārslogotu tranšējas malas.

Ielas brauktuve. Skatīt ceļu darbu daļas sarakstus un rasējumus. Izbūves darbi veicami pa posmiem, slēdzot satiksmi, veidojot apbraucamos ceļus pa blakus esošajām ielām vai teritorijām (to iepriekš saskaņojot) un darbus iespējams veikt visā brauktuves platumā. Atsevišķos posmos, kur kādu apsvērumu dēļ nav iespējams veidot šādu sadalījumu, tiek organizēta darba vietas apbraukšana pa maiņvirziena joslām. Nepieciešamības gadījumā satiksme jāregulē ar luksoforiem un brīdinošām ceļa zīmēm, par braukšanas apgrūtinājumiem.

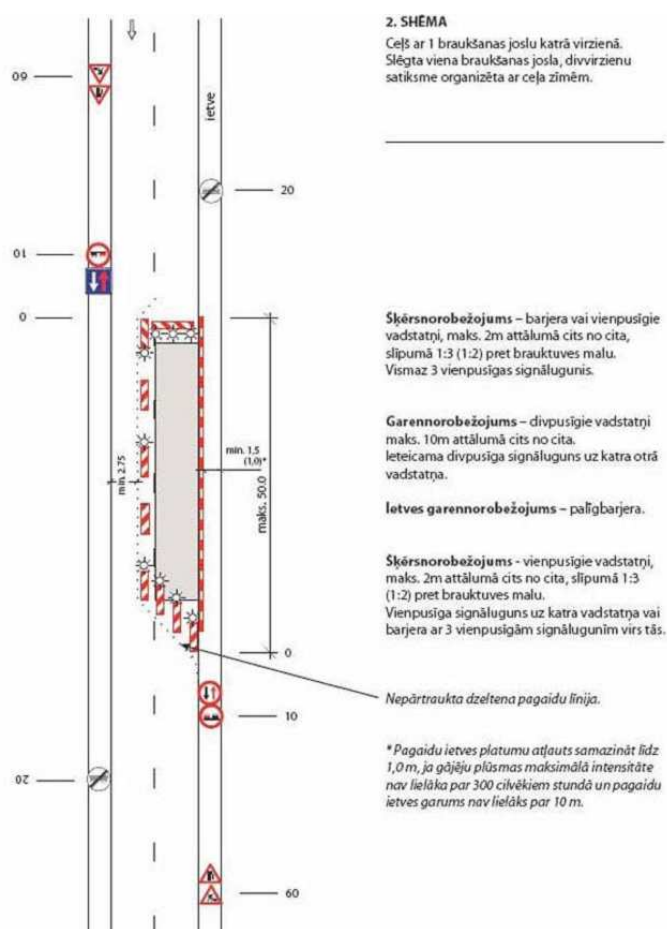
Ielas brauktuves un ietves izbūves secība (analoģiska visiem posmiem un kārtām):

- trases nospraušana dabā;
- esošo pazemes inženierkomunikāciju atrašanās vietas noteikšana apkalpojošās organizācijas pārstāvja klātbūtnē;
- segumu demontāža;
- brauktuves, nobrauktuvi un ietves gultnes izstrāde;
- inženierkomunikāciju maģistrāļu, trašu izbūve;
- kabeļu iečaulošana un rezerves cauruļu izbūve;
- būvkonstrukciju izbūve;
- brauktuves, nobrauktuvi, ietves un gājēju un velosipēdu ceļa segas pamatu konstrukcijas izbūve;
- apgaismojuma balstu izbūve;
- aku vāku augstuma regulēšana;
- brauktuves, nobrauktuvi, ietves un gājēju un velosipēdu ceļa segas izbūve;
- satiksmes organizācijas tehnisko līdzekļu un aprīkojuma izbūve.

4. SATIKSMES ORGANIZĀCIJA BŪVDARBU LAIKĀ

Satiksmes organizācija paredzēta atbilstoši MK noteikumos Nr. 421 „Noteikumi par darba vietu aprīkošanu uz ceļiem” dotajām tipveida shēmām.

Visiem rekonstrukcijas posmiem, veicot ceļa segas izbūves darbus, iespēju robežās paredzēts transporta plūsmas no remontējamās brauktuves puses pārcelt uz otru brauktuves pusi.



2. attēls – satiksmes organizācijas shēma brauktuves rekonstrukcijai

Visās projekta izbūves vietās jānodrošina piekļuve privātīpašumiem, satiksmes organizācija paredzēta atbilstoši MK noteikumos Nr. 421 „Noteikumi par darba vietu aprīkošanu uz ceļiem” dotajām tipveida shēmām. Izmantota shēma Nr. 2 – satiksmes organizācija ielai ar vienu braukšanas joslu katrā braukšanas virzienā (Slēgta 1 braukšanas josla, divvirzienu satiksme organizēta ar ceļa zīmēm). Rekonstrukcijas ietvaros, veicot brauktuves segas demontāžas un jaunas segas izbūves darbus, paredzēts transporta

plūsmas no remontējamās brauktuves puses pārcelt uz otru brauktuves pusi, nerekonstruējamajā brauktuves pusē organizējot maiņvirziena kustības režīmu. Nepieciešamības gadījumā maiņvirziena kustības nodrošināšanai izmantot luksoforus!

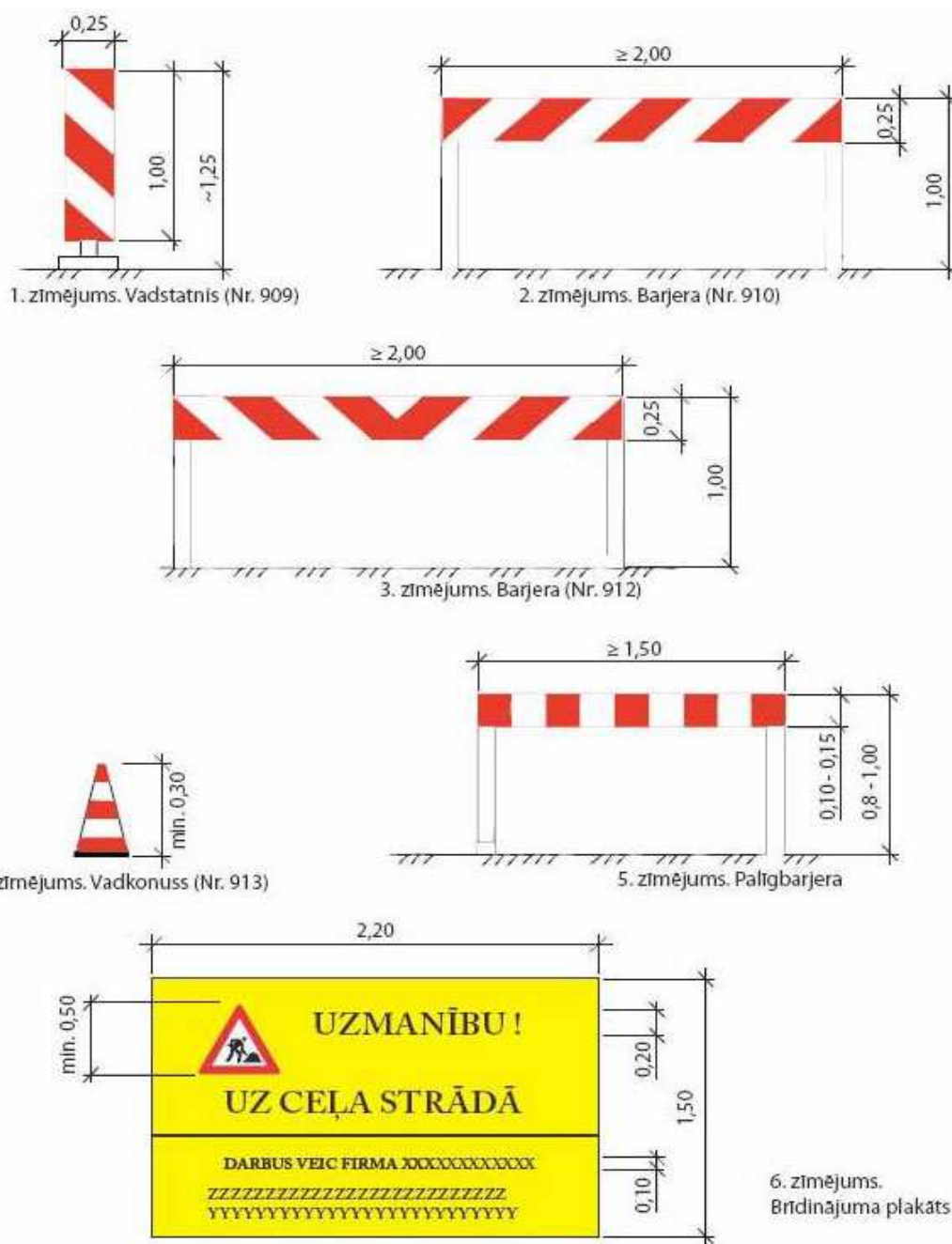
Būvdarbu laikā, būvdarbu veicējam masveidā pārvadājot kravas, ir jāveic pievadceļu un ielu uzturēšana, atbilstoši „Ceļu specifikācijas 2019” 2.2. punktam, bedrīšu lāpīšana, grants seguma brauktuviu profilēšana, iesēdumu labošana u.c. darbi, lai saglabātu un nepasliktinātu pievadceļu kopējo sākotnējo tehnisko stāvokli. Pirms darbu uzsākšanas par izmantojamajiem pievadceļiem jāvienojas ar Pasūtītāju un VAS “Latvijas Valsts ceļi”, jāveic to sākotnējā stāvokļa fotofiksācijas.

Būvdarbu veicējam, balstoties uz doto Darbu organizācijas plānu, pirms būvdarbu uzsākšanas nepieciešams izstrādāt detalizētu Darbu veikšanas projektu, paredzot optimālus būvniecības posmus atbilstoši gadalaikam un būvdarbu veicēja tehniskajām iespējām.

Ja būvdarbi tiek veikti vasaras sezonā, būvdarbu veicējam jāparedz segumu laistīšana gan vietās, kur jau demontēts asfaltbetons, gan pievadceļos, ja pa tiem notiek intensīva kustība!

Būvdarbu zonā gan būvniecības laikā, gan pēc būvdarbu pabeigšanas un pirms būves nodošanas ekspluatācijā jābūt uzstādītām attiecīgajām ceļa zīmēm, atbilstoši MK noteikumiem Nr. 421 „Noteikumi par darba vietu aprīkošanu uz ceļiem”. Visā projekta teritorijā jānodrošina transportlīdzekļu un gājēju kustība, jānovāc visi šķēršļi un būvniecības atkritumi, kas var kavēt kustību vai apdraudēt satiksmes drošību. Būvniecības laikā pārbūvējamā iela jānorobežo ar ceļa zīmēm Nr.302., kas atļauj kustību tikai autovadītājiem, kas dzīvo vai strādā ielas teritorijā, kā arī jānodrošina no apbraukšanas viedokļa savlaicīgi izvietotas apbraucamo ceļu shēmas.

VISĀ BŪVDARBU VEIKŠANAS LAIKĀ JĀNODROŠINA PIEKĻŪŠANA PRIVĀTĪPAŠUMIEM!



3. attēls – būvdarbu gaitā izmantojamie pagaidu satiksmes organizācijas līdzekļi (zīmējumu numuri atbilstoši MK noteikumiem Nr. 421 „Noteikumi par darba vietu aprīkošanu uz ceļiem”)

5. DARBA AIZSARDZĪBA

Būvdarbu veicējs darbus organizē, koordinē ievērojot LR "Darba aizsardzības likuma" un tā papildinājumu - MK noteikumu Nr. 660 (2.10.2007.) "Darba vides iekšējas uzraudzības veikšanas kārtība", MK noteikumu Nr. 92 (25.02.2003.) "Darba aizsardzības prasības, veicot būvdarbus" un MK noteikumu Nr.238 (01.09.2016.) "Ugunsdrošības noteikumi" prasības.

Visi celtniecības – montāžas un demontāžas darbi veicami stingrā saskaņā ar izstrādāto būvprojektu un Latvijas Būvnormatīvos noteikto būvdarbu veikšanas kārtību.

Darba aizsardzības plāns

Vispārīgie dati

Darba aizsardzības (DA) prasības, veicot būvdarbus reglamentē MK noteikumi Nr. 92. Šis darba aizsardzības plāns ir sastādīts, lai visus būvniecības dalībniekus nodrošinātu ar nepieciešamo DA informāciju, kas nepieciešama DA nodrošināšanai, veicot būvdarbus. Ja būvprojekta izpildes gaitā mainās projekta apstākļi, šis DA plāns var tikt pārskatīts. DA plāns ietver DA pasākumus būvdarbu izpildes laikā.

Strādājošo obligātā veselības pārbaude

Strādājošo obligāto veselības pārbaudi (OVP) veic saskaņā ar MK 01.04.2009. noteikumiem Nr. 219. Veselības pārbaudi veic personām, kuras paredzēts nodarbināt darbos, kuros viņu veselības stāvokli ietekmē kaitīgi darba vides faktori vai pastāv augsts nelaimes gadījumu risks pašam nodarbinātajam vai apkārtējiem. Uz veselības pārbaudi minētajos gadījumos nosūta:

1. personas pirms darba tiesisko attiecību uzsākšanas - pirmreizējās veselības pārbaudes veikšanai;

2. nodarbinātos:

2.1. periodiskās veselības pārbaudes veikšanai,

2.2. ārpuskārtas (papildus) veselības pārbaudes veikšanai,

2.2.1. ja mainās veselībai kaitīgie darba vides faktori vai īpašie apstākļi,

2.2.2. pēc arodslimību ārsta norādījuma tos nodarbinātos, kas strādā līdzīgos apstākļos kā nodarbinātais, kuram arodslimību ārsts konstatējis esošās darba vietas veselībai kaitīgo darba vides faktoru iedarbības rezultātā attīstījušās arodslimības pazīmes.

2.2.3. ja arodslimību ārsts obligātās veselības pārbaudes kartes (MK not. Nr. 219 3. pielikums) (turpmāk OVPK) 11 sadaļas 12. punktā pie īpašajām piezīmēm un ieteikumiem norādījis nākamo ārpuskārtas (papildu) veselības pārbaudes termiņu,

2.2.4. pēc nodarbinātā vai uzticības personu pieprasījuma, ja ir pamats domāt, ka veselībai kaitīgie darba faktori kaitīgi ietekmē nodarbinātā veselību,

2.2.5. pēc darba devēja iniciatīvas jebkurā citā termiņā, lai pārliecinātos, ka nodarbinātā veselības stāvoklis atbilst veicamajam darbam, tai skaitā ilgstošas vai biežas darbnespējas gadījumā.

Veselības pārbaudi veic arodslimību ārsts, vajadzības gadījumā nosūtot pārbaudāmo personu papildus izmeklējumiem pie atsevišķu nozaru ārstiem pēc saviem ieskatiem. Slimības, ar kurām slimojošos kategoriski aizliegts nodarbināt jebkuros celtniecības darbos, ir epilepsija un smaga encefalopātija.

Atkārtotas obligātās veselības pārbaudes veic reizi 2 gados. Izdevumus par OVP veikšanu sedz darba devējs.

Strādājošo darba aizsardzības instruktāžas organizācija.

Ja OVP ir atzinusi, ka personas veselības stāvoklis ir atbilstošs tā nodarbināšanai būvdarbos, pirms darba uzsākšanas jāveic attiecīgās personas instruktāža darba aizsardzības (DA) jautājumos. Saskaņā ar MK 2010. gada noteikumiem Nr. 749, instruktāžu darba aizsardzībā veic sekojošā kārtībā :

1. ievadinstruktāža - stājoties darbā. Instruktāžu veic organizācijas DA speciālists vai organizācijas vadītāja rakstiski norīkota cita persona. Ievadinstruktāža nepieciešama visiem darbā pieņemtajiem, neatkarīgi no to izglītības, darba stāža attiecīgajā profesijā vai amata, visiem, kas ieradušies komandējumā, kā arī audzēkņiem un studentiem, kas ieradušies ražošanas apmācībā vai praksē.

Veicot ievadinstruktāžu, ievēro šādas prasības :

- nodarbinātos iepazīstina ar darba kārtības noteikumiem un DA pamatjautājumiem, organizējot lekciju vai pārrunas saskaņā ar izstrādāto instrukciju un ņemot vērā uzņēmuma specifiku,

- ievadinstruktāža notiek piemērotos apstākļos, izmantojot tehniskos mācību un uzskates līdzekļus.

2. instruktāža darba vietā :

2.1. sākotnējā. Ir obligāta nodarbinātajiem, kuri :

2.1.1. uzsāk darbu vai mācību praksi,

2.1.2. ir norīkoti citā darba vietā vai cita darba veikšanai,

2.1.3. ir ieradušies komandējumā,

2.1.4. veic būvdarbus funkcionējoša objekta teritorijā.

Sākotnējā instruktāžā darba vietā iekļauj informāciju atbilstoši konkrētā darba veida vai profesijas DA instrukcijām, papildus iekļaujot šādus jautājumus :

- vispārīgo informāciju par konkrēto objektu, tehnoloģisko procesu un iekārtām, darba un darba vietas organizāciju,

- nodarbinātā drošas pārvietošanās shēmu objekta teritorijā,

- informāciju par darba vides riska faktoriem, to novēršanas vai mazināšanas pasākumiem.

Sākotnējo DA instruktāžu darba vietā veic tiešais darbu vadītājs. Darbu vadītājs katru nodarbināto instruē individuāli, praktiski parādot drošus darba paņēmienus un metodes. Atsevišķu jautājumu izklāstam tiešais darbu vadītājs var pieaicināt attiecīgus speciālistus. DA instrukcijām ir jābūt nodarbinātajam saprotamām un jāatbilst viņa sagatavotības līmenim.

Pēc instruktāžas veikšanas Darba devējs pārliecinās, ka nodarbinātais DA instrukcijas ir sapratis. Ziņas par nodarbināto instruktāžu darba devējs reģistrē MK 2010. gada noteikumu Nr. 749 3. pielikumā norādītajos DA ievadinstruktāžas un DA instruktāžas darba vietā reģistrācijas žurnālos.

Pēc sākotnējās instruktāžas darba vietā nodarbinātais uzsāk darbu un atkarībā no stāža, pieredzes un darba rakstura strādā pieredzējuša nodarbinātā uzraudzībā, līdz apgūst drošas darba metodes un paņēmienus, kā arī aprīkojuma lietošanas, DA un ugunsdrošības prasības. Pēc tam nodarbinātais tiek norīkots patstāvīgā darbā.

2.2. atkārtotā DA instruktāža darba vietā.

Nolūks - atgādināt DA noteikumu un instrukciju prasības, pārbaudīt un paaugstināt nodarbināto zināšanas šajā jomā. Atkārtoto instruktāžu veic reizi gadā, personām, kas saistītas ar kravu pārvietošanu ar kravas celšanas mehānismiem (stropētāji, konstrukciju montētāji, celtnu vadītāji) un citu mehānismu vadītājiem - reizi sešos mēnešos.

2.3. neplānoto instruktāžu darba vietā veic, ja :

2.3.1. mainās nodarbinātā darba apstākļi, darba raksturs, darba vieta, darba aprīkojums, tehnoloģiskais process vai rodas citi faktori, kas var apdraudēt nodarbinātā drošību;

2.3.2. noticis nelaimes gadījums vai konstatēta arodsaslimšana,

2.3.3. nodarbinātais pārtraucis darbu uz laiku, kas garāks par 45 kalendāra dienām.

2.4. mērķa instruktāžu pirms darba uzsākšanas veic, ja nodarbinātie :

2.4.1. likvidē avāriju vai katastrofu sekas,

2.4.2. veic vienreizēju darbu, kas nav saistīts ar nodarbinātā profesiju, amatu vai pastāvīgi izpildāmiem pienākumiem,

2.4.3. veic vienreizēju darbu ārpus būvlaukuma teritorijas,

2.4.4. saskaņā ar darba devēja apstiprinātu sarakstu veic darbu, kura izpildei jānoformē norīkojums (atļauja), piemēram darbs ar kravas pārvietošanas celtni vai ekskavatoru elektropārvades līniju (EPL) aizsardzības zonās . Ziņas par norīkojumu reģistrē attiecīgajā norīkojumā (atļaujā).

Visas instruktāžas darba vietā veic tiešais darbu vadītājs vai objektā nozīmēts , atbilstoši LR likumdošanai apmācīts DA speciālists.

Darba drošības prasības būvdarbu veikšanas laikā.

Gājēju kustības nodrošināšana.

Gājēju drošas pārvietošanās nodrošināšanai būvdarbu laikā, pāri izraktajām tranšējām ierīkot koka gājēju tiltiņus ar margām, minimālais tiltiņu platums 60 cm. Nepieļaut gājēju kustību mehānismu bīstamu zonu robežās to darbības laikā.

Esošo pazemes inženierkomunikāciju aizsardzība.

Visos posmos, kuros ir rakšanas darbu ierobežojumi pazemes inženierkomunikāciju veidā saskaņā ar šī Darba aizsardzības plānu, veicama šo inženierkomunikāciju atrakšana ar lāpstām, neizmantojot asus triecienus. Šķērsojamās inženierkomunikācijas atrokamas tikai to ekspluatējošo iestāžu pārstāvju klātbūtnē. Orientējošais šķērsojamo komunikāciju iebūves dziļums:

- ūdensvads - 1.80 m,
- elektrokabeļi – 0.70-1.00 m,
- telekomunikāciju kabeļi - 0.70-1.00 m,
- gāzesvads – 1.20 m;

Ja atrakto inženierkomunikāciju izvietojums, pēc to ekspluatācijas iestāžu slēdziena, neatļauj drošu turpmāko tranšeju rakšanas darbu mehānizētu veikšanu, attiecīgā tranšejas posma grunts izstrāde veicama ar rokām.

Prasības, veicot darbus ar ekskavatoru un kravas celtniem.

Ja ielas darba zonā atrodas gaisa elektropārvades līnijas, tad pirms darbu sākšanas ar kravas celtni, darba vadītājs celtna operatoram izsniedz Norīkojumu darbam ar kravas celtni paaugstinātas bīstamības apstākļos, kurā norāda kravas celtna operatora vārdu, uzvārdu, brigādes sastāvu, veicamo darbu raksturu un apjomu, darbu sākšanas un beigšanas laiku, ziņas par atbildīgo personu, kas izsniedzis Norīkojumu, norīkojuma izdošanas datumu, norīkojuma izdevēja un saņēmēja parakstus. Norīkojumu sastāda divos eksemplāros, no kuriem vienu izsniedz celtna operatoram, bet otrs glabājas pie Norīkojuma izdevēja. Norīkojumu drīkst izsniegt tikai pēc saskaņošanas ar esošo EPL valdītāju. Norīkojumu izsniedz uz vienu darba dienu, katru nākošo dienu izsniedzot jaunu Norīkojumu. Kravas

celtņa vadītājam jābūt līdzī kravas celtņa pasei. Kravas celtnim jābūt reģistrētam Valsts darba inspekcijā. Darbus EPL aizsargjoslās tieši vada par celtņa pareizas ekspluatācijas uzraudzību atbildīgais speciālists. Analogi tiek organizēti ekskavatoru darbu EPL aizsardzības zonās.

Veicot grunts rakšanas un kravu mehānizētas pārvietošanas darbus, jāievēro sekojošas prasības:

1. minimālajai kravas celtņa uzstādīšanas attālumam no nenostiprinātu tranšeju malām;
2. kravas celtni vai ekskavatoru atļauts vadīt tikai apmācītam celtņa vai ekskavatora operatoram, bet pieāķēt un atāķēt kravas - tikai apmācītam stropētājam.
3. pirms darba uzsākšanas jāpārbauda kravas celtņa un drošības ierīču stāvoklis, datus ierakstot maiņas žurnālā.
4. ceļot kravu, celšanas trosēm jābūt vertikālā stāvoklī, aizliegts materiālus pievilkt ar trosi,
5. lietojot celtni, kravas masa nedrīkst pārsniegt tā celjspēju, ievērojot celtņa kravas celšanas raksturlīkni,
6. kravas celšanas vai ekskavatora darbības zonā nedrīkst atrasties personas, kam nav tieša sakara ar veicamo darbu,
7. ceļamās kravas pieāķēšanai jālieto stropes, kas atbilst ceļamās kravas svaram. Trošu garumam jābūt tādā, lai leņķis starp tām nepārsniegtu 90°.
8. ceļot kravu, tā vispirms jāpaceļ 0,3 m augstumā un īslaicīgi jāaptur, lai pārbaudītu pieāķēšanas pareizību, celtņa stabilitāti un bremžu darbību.
9. ceļot vai nolaižot kravu šķēršļu tuvumā, starp kravu un šķērslī nedrīkst atrasties cilvēki.
10. stropētājs var atrasties līdzās kravai tās celšanas un nolaišanas laikā, ja krava atrodas ne augstāk par 1 m no tā laukuma plaknes, uz kuras atrodas stropētājs.
11. ar celtni pārvietoto kravu drīkst nolaist un nokraut tikai šim nolūkam paredzētās un iepriekš sagatavotās vietās.
12. darba pārtraukumā krava nedrīkst atrasties paceltā stāvoklī.
13. Strādājot ar celtniem aizliegts:

- izlieces sniedzamības zonā atrasties cilvēkiem, kuriem nav tieša sakara ar veicamo darbu,

- celt kravu, kas atrodas nestabilā stāvoklī,
- celt un pārvietot cilvēkus vai kravu, uz kuras atrodas cilvēki,
- celt ar zemi apbērtu, piesalušu vai citādi nebrīvu kravu,
- izvilkt ar celtni kravas piespiestas troses vai stropes,
- stropētājam ar savu svaru izlīdzināt ceļamās kravas stāvokli,
- strādāt ar kravas celtni, kuram bojātas drošības ierīces un mehānismi,

14. Aizliegts uzstādīt celtni vai ekskavatoru uz nesagatavotas grunts vai slīpumā, kura lielums pārsniedz attiecīgā mehānisma pasē noteikto,

15. Kravas celtni un ekskavatoru ekspluatācija ir aizliegta, ja

- noteiktajā termiņā nav veikta tehniskā pārbaude,
- celtnim vai ekskavatoram ir bojājumi,
- ja bojātas drošības un signalizācijas ierīces.

16. Darbojoties ekskavatoram, cilvēki nedrīkst atrasties ekskavatora kausa sniedzamības zonā un 5 m ārpus tās.

17. Izstrādāto grunti ar ekskavatoru iekraujot autotransportā, ekskavatora kausu atļauts virzīt tikai virs automašīnas sānu borta un pakaļējās daļas. Kategoriski aizliegta grunts pārvietošana virs autotransporta vadītāja kabīnes.

18. Rakšanas darbu laikā ekskavatoram jāatrodas ne tuvāk tranšējas malai kā grunts dabīgās nogāzes konuss + 0.5 metri.

19. Aizliegts izrakto grunti nobērt tieši pie izraktās tranšējas malām.

Strādājot ar kravas celtni, jālieto MK noteikumos Nr. 400 norādītie signāli (skat. 1. pielikumu). Signāliem jābūt skaidriem, nepārprotamiem un labi saskatāmiem no kravas celtna operatora vietas.

Prasības, strādājot tranšejās.

1. Lai izvairītos no tranšeju malu nogrūvuma un tranšejā strādājošo apbēršanas, būvdarbu gaitā pielietojamos būvmateriālus (dzelzsbetona grodu aku elementus, kanalizācijas cauruļu krautnes tml.) jāizvieto grunts nogrūvuma konusa + 0.5 m attālumā no tranšejas malas,
2. Veicot darbus dziļās tranšejās (dziļāk par 0,5 m), jāveic tranšeju sienu nostiprināšana pret nobrukumiem vai tranšeju sienas jārok slīpumā, kas tuvs grunts dabiskās nogāzes slīpuma leņķim.
3. Strādājot tranšejās, jālieto aizsargķiveres.
4. Aizliegts darbus tranšejās veikt vienatnē, jānodrošina, lai vismaz viens strādājošais atrastos ārpus tranšejas, lai tās iebrukuma vai applūšanas gadījumā varētu palīdzēt tranšejā esošajiem strādniekiem,
5. Objektā viegli pieejamā vietā jāatrodas pirmās palīdzības līdzekļiem un aptieciņai,
6. Ja tranšejā sakrājušās būvmehānismu atgāzes, darbu atļauts sākt tikai pēc pilnīgas tranšejas izvēdināšanas.

Prasības, pārvietojot smagumus.

DA prasības, pārvietojot smagumus, reglamentē MK 2002.06.08. noteikumi Nr. 344. Lai strādājošais negūtu traumu (īpaši muguras traumu), jācenšas ievērot šādas prasības:

1. Pārvietojamā krava nedrīkst būt pārāk smaga vai liela,
2. Krava nedrīkst būt neparocīga vai grūti satverama,
3. Kravai jābūt stabilai, tās saturs nedrīkst sakustēties,
4. Krava jāpārvieto, turot tuvu pie ķermeņa, izvairoties no ķermeņa saliekšanas vai pagriešanas,
5. Kravas pārvietošanas vieta nedrīkst būt pārāk šaura (piem. tranšeja), tai jābūt pietiekami apgaismotai,
6. Pamatne, pa kuru pārvietojas strādnieks ar kravu, nedrīkst būt slidena,
7. Nav pieļaujama kravas pārvietošana ar rokām lielā attālumā.

Nelaiimes gadījumu darbā izmeklēšanas un uzskaites kārtība

Izmeklēšanai pakļautie nelaimes gadījumi.

Nelaiimes gadījumu darbā izmeklēšanas un uzskaites kārtību nosaka MK 25.08.2009. noteikumi Nr.950. Tiek izmeklēti visi nelaimes gadījumi (turpmāk NG), ja:

1. NG izraisījis cietušajam darbspēju zaudējumu uz laiku, kas ilgāks par 1 diennakti,
2. cietušais pēc NG saskaņā ar medicīnisko atzinumu pārcelts citā darbā uz 1 darbdienu vai ilgāku laiku,
3. cietušais saskāries ar asinīm vai citiem šķidrumiem, kas ir vai, iespējams, ir inficēti, un pēc šīs saskares ir konstatēts inficēšanās risks, arī ja nav iestājusies tūlītēja darbnespēja.

Nelaiimes gadījumu izmeklēšana attiecas uz visiem augstāk minētajiem NG, kas notikuši ar cietušo, tajā skaitā:

1. pildot darba pienākumus, tajā skaitā:
 - 1.1. ražošanas vai mācību prakses laikā,
 - 1.2. komandējuma laikā,
 - 1.3. pārvietojoties starp objektiem, ja šī darbība saistīta ar darba pienākumiem,
2. Atrodoties darba devēja valdījumā esošā transportlīdzeklī maiņu starplaikā,
3. Darba laikā, arī:
 - 3.1. ja darbinieks prettiesiski nonāvēts (tīši vai aiz neuzmanības), vai viņam nodarīti miesas bojājumi, pildot darba pienākumus,
 - 3.2. ar darba pienākumu veikšanu saistīta strīda laikā,
 - 3.3. izmantojot personisko transportlīdzekli, kuru ar darba devēja rakstisku rīkojumu izmanto darba vajadzībām vai darba devēja uzdevumā,
 - 3.4. veicot jebkuru darbību darba devēja interesēs, arī ja nav bijis darba devēja rīkojuma.
4. Atrodoties darba devēja valdījumā esošā transportlīdzeklī ceļā uz darbu vai no darba,

5. Darba vietā darba laikā un noteiktajos darba pārtraukumos, darba ņēmējam sakārtojot darba vietu, lietojot aprīkojumu vai IAL, atrodoties sanitārajās vai sadzīves telpās, kā arī ražošanas objektu vai iekārtu avārijas laikā, kā arī darba ņēmējam pārvietojoties uz darba vietu pirms darba sākuma vaino tās pēc darba beigām,

6. Veicot darba devēja uzdevumā darbu pie cita darba devēja,

7. ja nav noslēgts darba līgums, bet Valsts darba inspekcija konstatējusi, ka cietušais veicis darbu pie darba devēja.

NG izmeklēšanas kārtība.

1. Ja noticis NG, nodarbinātais un NG liecinieki nekavējoties par to ziņo darba devējam, tiešajam darba vadītājam vai darba aizsardzības speciālistam,

2. Darba devējs, tiešais darba vadītājs vai DA speciālists un liecinieki nekavējoties nodrošina NG cietušajam pirmo palīdzību un izsauc neatliekamo medicīnisko palīdzību (NMP). Ja ir aizdomas par kaulu lūzumiem, NG cietušo pirms NMP brigādes ierašanās pārvietot aizliegts. Aizliegts dot NG cietušajam jebkādus medikamentus, kā arī lietot jebkādus brūču apstrādes līdzekļus pirms NMP brigādes ierašanās. Izņēmuma gadījumi ir, ja kādam no strādājošajiem ir atbilstoša medicīniskā izglītība un sertifikāts, kā arī, dodot NG cietušajam tam zināmus medikamentus pēc paša cietušā lūguma.

3. Līdz NG izmeklēšanas sākumam notikuma vietu saglabā neskartu, ja tas neapdraud cilvēku dzīvību, veselību un vidi, neizraisa avārijas risku vai ugunsgrēku un netraucē darba procesu.

4. Ja nav iespējams notikuma vietu saglabāt neskartu, uzreiz pēc NG dokumentāli fiksē esošo situāciju NG vietā.

5. Divu darbdienu laikā pēc NG vai pēc informācijas saņemšanas par NG, darba devējs (MK 25.08.2009. not. Nr. 950 minētos gadījumos - Valsts darba inspekcija) no ārstniecības iestādes pieprasa izziņu par cietušā veselības traucējumu smaguma pakāpi.

6. Lai varētu veikt NG uzskaiti, ārstniecības iestāde pēc darba devēja vai Valsts darba inspekcijas pieprasījuma bez maksas izsniedz izziņu par cietušā veselības traucējumu smagumu.

7. NG izmeklē izmeklēšanas komisija, kuru ar rakstisku rīkojumu izveido darba devējs ne vēlāk, kā 5 darbdienu laikā pēc NG. Komisijas sastāvā ir:

7.1. darba devēja norīkota persona,

7.2. DA speciālists vai persona, kas pilda DA speciālista pienākumus,

7.3. nodarbināto uzticības persona vai galvenā uzticības persona, ja tādas ir ievēlētas,

7.4. citi speciālisti, ja tas ir nepieciešams.

8. Komisija pēc tās izveidošanas vai inspekcijas amatpersona pēc attiecīgā ziņojuma saņemšanas nekavējoties uzsāk un 6 darbdienu laikā pabeidz NG izmeklēšanu, kā arī sastāda aktu (MK not. Nr. 950 1. piel.) vai atzinumu (MK not. Nr. 950 6. piel.) par NG darbā.

9. Aktā norāda traumēšanās faktorus saskaņā ar MK not. Nr. 950 6. piel., NG cēloņus un pasākumus to novēršanai.

10. Atzinumu sastāda, ja izmeklēšanā noskaidrots, ka:

10.1. NG, pēc kuras ir iestājies darbspēju zudums vai nāve, ir tiešā cēloņsakarībā ar to, ka cietušais lietojis alkoholiskās, toksiskās, psihotropās un citas kaitīgas vielas, un to nav izraisījusi minēto vielu izmantošana darba procesā vai attiecīgo vielu neatbilstoša uzglabāšana vai pārvietošana.

10.2. nāves cēlonis nav saistīts ar NG, un to apstiprina tiesu medicīnas ekspertu atzinums.

10.3. izdarīta pašnāvība vai tās mēģinājums, un to apstiprina tiesībsargājošās institūcijas.

10.4. NG noticis, darba ņēmējam izdarot noziedzīgu nodarījumu, un par to ir ierosināta krimināllieta, izņemot gadījumu, ja darba ņēmējs tiek saukts pie kriminālatbildības par CSN pārkāpšanu, vadot transportlīdzekli.

10.5. NG noticis pirms vai pēc darba laika, pusdienas vai citā pārtraukumā un nav konstatēta darba vides riska faktoru iedarbība, izņemot gadījumus, kad darba ņēmējs

saskaņā ar darba pienākumiem glābis citu personu vai īpašumu un novērsis draudošās briesmas.

10.6. NG noticis strīda laikā, un tā cēlonis nav saistīts ar darba pienākumu pildīšanu.

10.7. nav darba līguma ar darba devēju vai cita juridiska dokumenta, kas apliecina, ka cietušais ir nodarbināts pie attiecīgā darba devēja, un cietušais nav cits darba ņēmējs.

11. 10.4. punktā minētajā gadījumā aktu sastāda 15 dienu laikā pēc tiesas lēmuma pieņemšanas.

12. Ja par nelaimes gadījumu nav paziņots darbdienas laikā vai NG cietušajam darbspēju zaudējums iestājies vēlāk, komisija vai inspekcijas amatpersona izmeklē NG mēneša laikā pēc rakstiska iesnieguma vai citas rakstiskas informācijas saņemšanas, izsniedzot aktu vai atzinumu.

13. Aktu vai atzinumu sastāda 4 eksemplāros. Pirmajam eksemplāram pievieno izmeklēšanas materiālus.

14. Ja NG cietuši vairāki darba ņēmēji, aktu vai atzinumu sastāda par katru NG cietušo vai bojā gājušo.

15. Nelaimes gadījuma speciālo izmeklēšanu veic, ja NG:

15.1. konstatēta viena vai vairāku cietušo nāve,

15.2. cietušajam konstatēti smagi veselības traucējumi,

16. Par 15. punkta minētajiem NG (arī, ja cietušais miris NG izraisītajā darbnespējas periodā) darba devējs nekavējoties paziņo Valsts darba inspekcijai un tai Valsts policijas pārvaldei, kuras darbības zonā noticis NG. Paziņojumā norāda darba devēju, datumu, laiku un vietu, cietušo skaitu, vārdu, uzvārdu, personas kodu, dzīvesvietu, profesiju, kā arī sniedz ziņas par izpildāmo darbu un NG apstākļiem .

17. NG speciālo izmeklēšanu veic Valsts darba inspekcijas amatpersona vai tās organizēta komisija saskaņā ar MK not. Nr. 950. III nodaļas prasībām.

18. Nelaiemes gadījumus, kas notikuši darbā ar kravas celtniem vai zemes rakšanas mašīnām izmeklē saskaņā ar 2008.14.07 noteikumiem Nr. 535 " Bīstamo iekārtu avāriju izmeklēšanas kārtība."

4.3. Nelaiemes gadījumu darbā uzskaitē.

1.NG, par kuriem sastādīts akts vai atzinums, darba devējs reģistrē un uzskaita NG darbā uzskaites žurnālā (MK not. Nr. 950 8. pielikums).

2. Valsts darba inspekcija reģistrē un uzskaita visus valstī reģistrētos NG, par kuriem sastādīts akts vai atzinums.

5. VIDES AIZSARDZĪBAS PASĀKUMI

Būvprojekts ir izstrādāts tā, lai būvniecības darbi pēc iespējas mazāk atstātu negatīvu ietekmi uz esošo vidi. Būvdarbu veicējam ir jāveic aktīvi pasākumi atbilstoši visiem spēkā esošajiem apkārtējās vides aizsardzības noteikumiem. Jālieto būvniecības metodes, kuras nodrošinātu nepieciešamos pasākumus, lai novērstu apkārtējās vides pasliktināšanos.

Projektētās ielas klātnes vēja erozijas ietekmes novēršana tiek atrisināta, brauktuvi un ietves izbūvējot ar cieta segumu.

Būvniecības darbu laikā nodrošināt apkārtējās vides un virszemes ūdensobjektu aizsardzību no piesārņošanas ar būvmateriālu atkritumiem un naftas produktiem no celtniecības tehnikas;

Būvniecības un rekonstrukcijas darbu laikā ievērot likuma "Aizsargjoslu likums" 37. panta prasības;

Būvniecības un rekonstrukcijas laikā radušos sadzīves un bīstamos atkritumus savākt īpaši tam paredzētās vietās un apsaimniekošanu veikt atbilstoši "Atkritumu apsaimniekošanas likuma" 13., 14. un 16. pantiem, atkritumus nodot atkritumu apsaimniekotājiem, kuri ir saņēmuši attiecīgo atkritumu veidu apsaimniekošanas atļaujas;

Pēc ielas būvniecības darbu pabeigšanas būvdarbu veicējam jāsakārto ielai pieguļošā teritorija.

6. BŪVDARBU IZPILDES LAIKA GRAFIKS

Būvdarbu izpildes laika grafiks sastādīts balstoties uz būvprojektā doto kopējo darba daudzumu sarakstu. Visi būvdarbi veicami atbilstoši „Ceļu specifikācijas 2019” un būvprojektam pievienotajām tehniskajām specifikācijām.